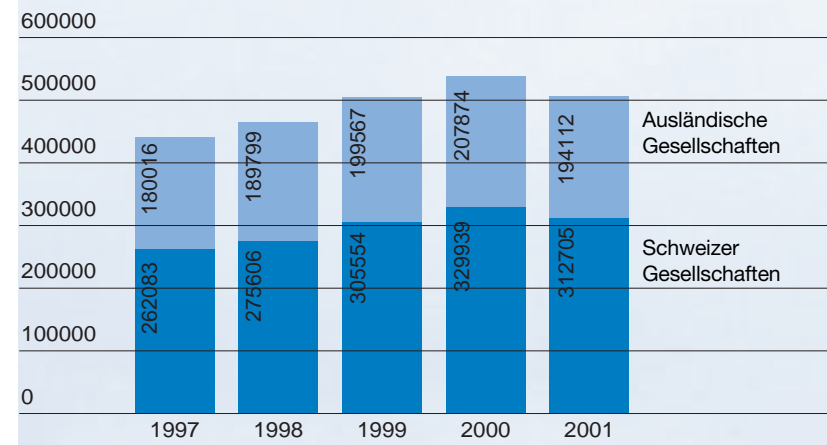
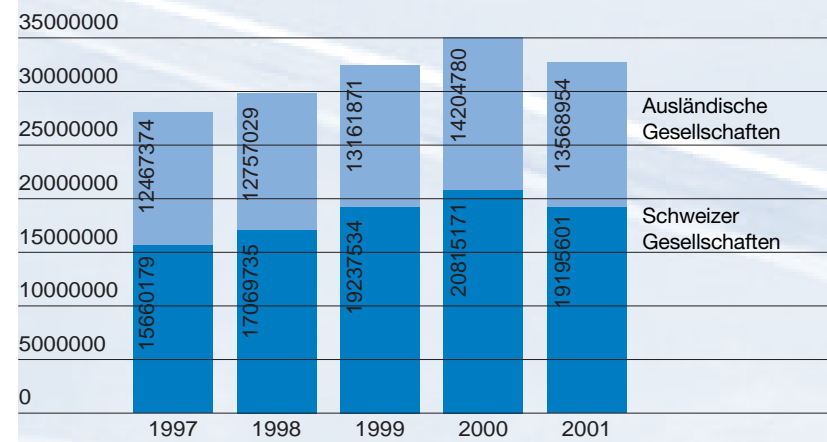


**Zahlen  
Schweizer  
und Fakten  
Luftverkehr 2001**

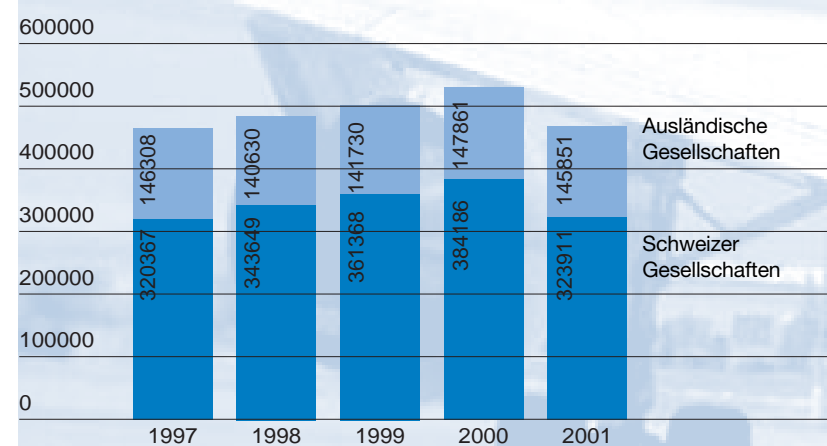
**Flugbewegungen**



**Passagiere**



**Fracht und Post (t)**



**Flugplätze**

	1997	1998	1999	2000	2001
Landesflughäfen	3	3	3	3	3
Regionalflyghäfen	8	8	8	10	10
Flugplätze	39	39	39	44	44
Helikopterflugfelder	25	25	25	26	26

**Unternehmungen**

	1997	1998	1999	2000	2001
Linienfluggesellschaften	4	5	5	5	5
Nichtlinienfluggesellschaften	156	172	162	172	182
Unterhaltsbetriebe	93	93	92	94	91
Flugschulen	150	146	150	149	147

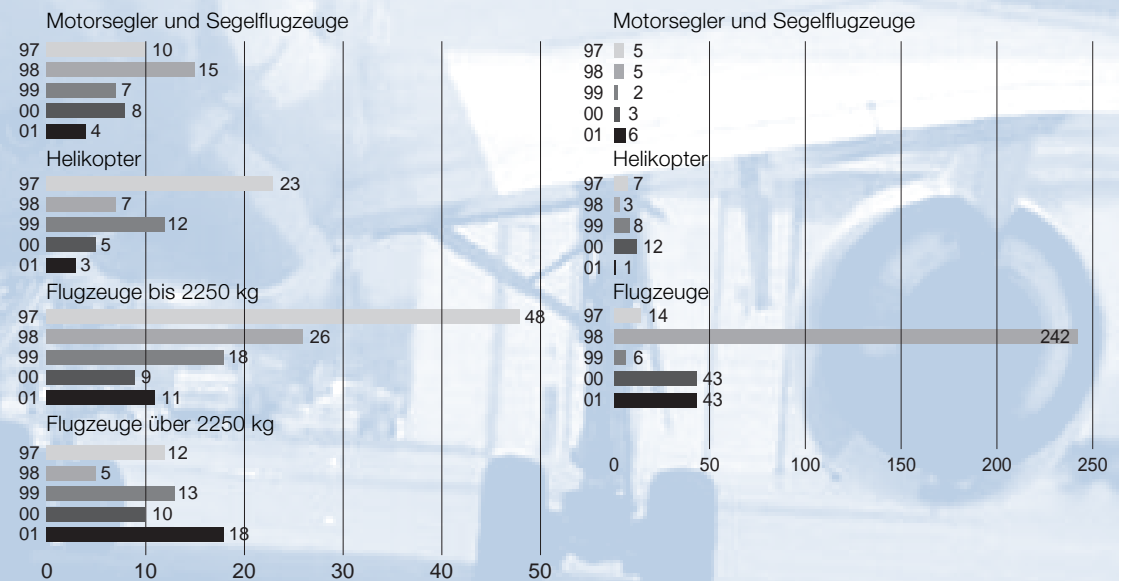
**Luftfahrzeugregister**

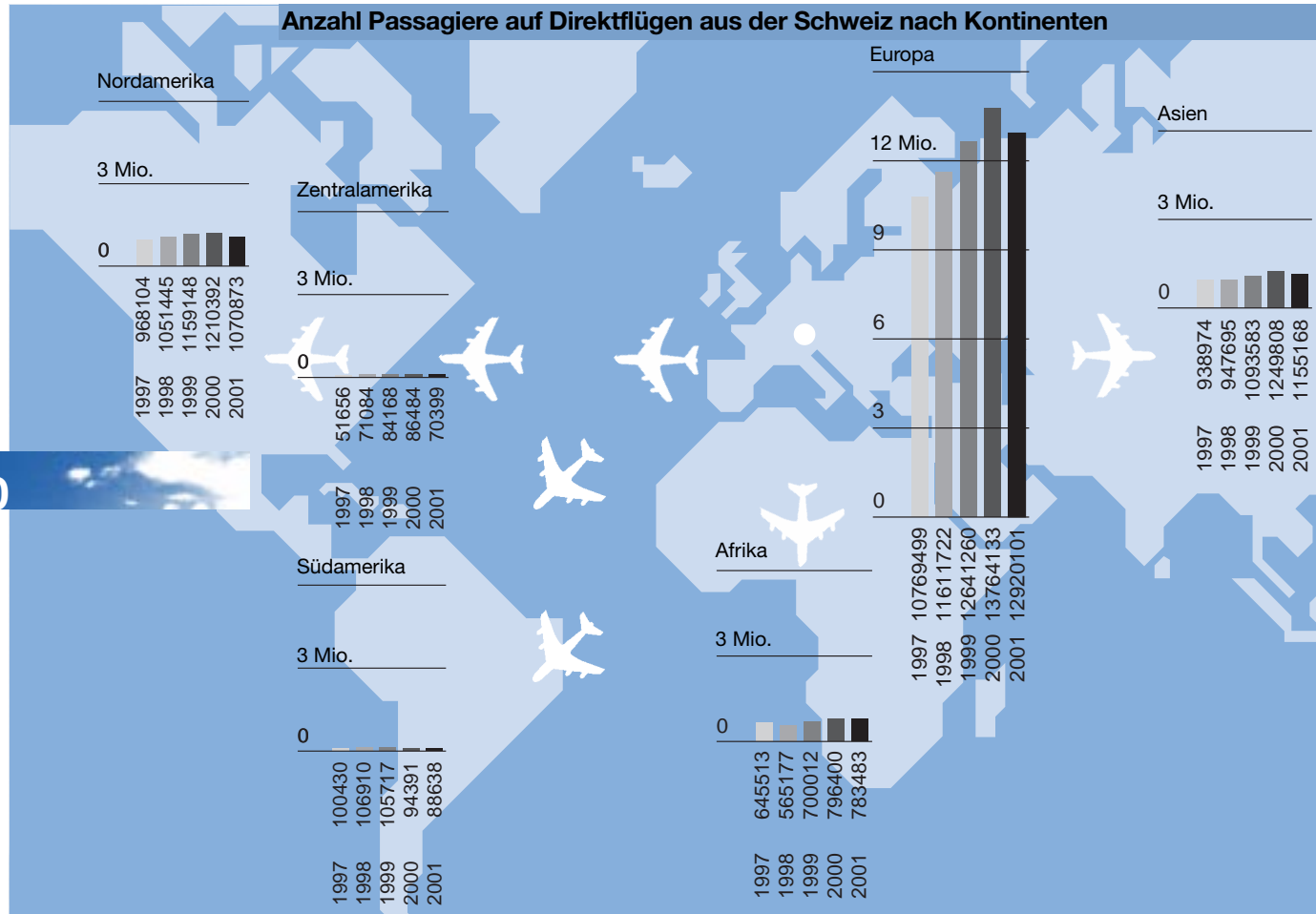
	1997	1998	1999	2000	2001
Flächenflugzeuge	2013	2005	2011	2014	2024
Helikopter	238	244	246	254	266
Motorsegelflugzeuge	209	228	232	246	252
Segelflugzeuge	1076	1046	1033	1024	1028
Ballone	516	510	493	504	492
Luftschiiffe	6	6	6	6	5

**Anzahl gültige Ausweise**

	1997	1998	1999	2000	2001
Privatpilot/in	7098	6866	6751	6792	6336
Berufspilot/in	1339	1318	1384	1421	1396
Linienpilot/in	1630	1837	2036	2223	2160
Helikopterpilot/in	1040	1033	1039	1008	951
Segelflugzeugpilot/in	3285	3279	3181	3145	3040
Ballonfahrer/in	472	474	456	449	451
Anerkennungen von ausländischen Ausweisen	601	590	560	420	287
Bordtechniker/in	71	62	42	14	14
Bordradiotelefonist/in	59	45	32	30	30

**Flugunfälle**



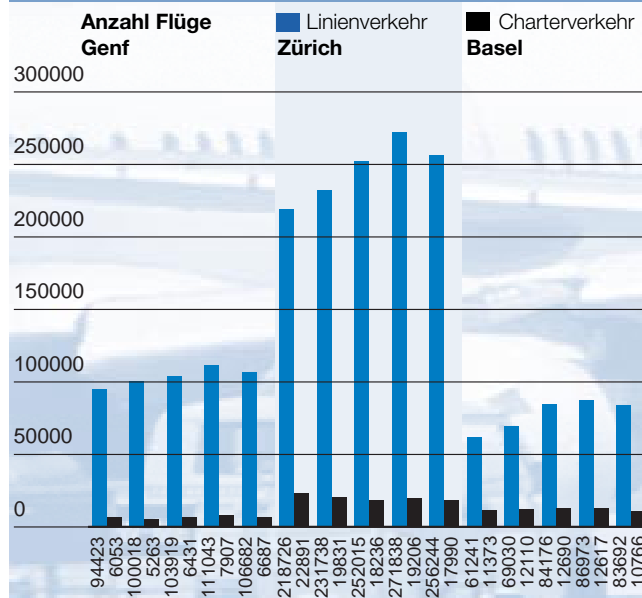


### Anzahl Passagiere auf Direktflügen aus der Schweiz nach Ländern in Europa

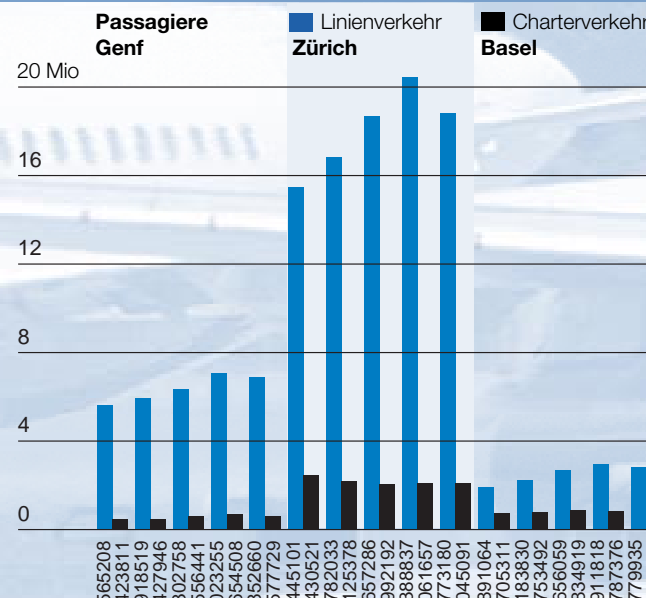
nach	1997	1998	1999	2000	2001
Albanien	17409	24569	24409	30835	27522
Belgien	272412	297904	331852	386482	374181
Bulgarien	19788	24213	24312	25394	26444
Dänemark	161944	186593	250330	270017	275378
Deutschland	1223618	1389777	1568564	1714305	1659146
Finnland	82395	86415	98305	102224	97886
Frankreich	1251643	1318441	1497611	1668152	1494941
Griechenland	415475	415152	400262	421106	387751
Grossbritannien	1550166	1612774	1816753	1959922	1912217
Holland	469880	511031	521654	600489	553360
Irland	58830	56710	69669	57294	37340
Island	3660	4142	4605	3502	3266
Italien	585794	594675	667367	765964	691099
Jugoslawien	135991	115193	24445	170910	241485
Kroatien	40104	40429	39021	38494	38436
Luxemburg	42920	49324	54149	62888	55667
Malta	44303	52720	52307	52285	50103
Mazedonien	64096	81441	169957	150382	72758
Norwegen	68153	68426	64924	73240	78461
Oesterreich	427978	462840	485685	501159	455543
Polen	54792	60049	82685	107227	101870
Portugal	261212	312369	336316	359585	329246
Rumänien	46402	55251	66884	66949	62643
Russische Föderation	110848	129524	117622	136195	141582
Schweden	147297	185178	216547	247814	212911
Schweiz	1369034	1497467	1576194	1539465	1383452
Slowakei	9858	11972	1275	8	123
Slowenien	29452	33175	41043	38567	31745
Spanien	1106506	1205757	1309734	1412812	1328908
Tschechien	121650	121520	133493	133858	126717
Türkei	330206	334226	286113	356637	376315
Ukraine	23762	31254	32175	36532	34893
Ungarn	100984	112079	129145	138812	123727

Die  
schweizerische  
Zivilluftfahrt  
2001

### Linien- und Charterverkehr 1997-2001

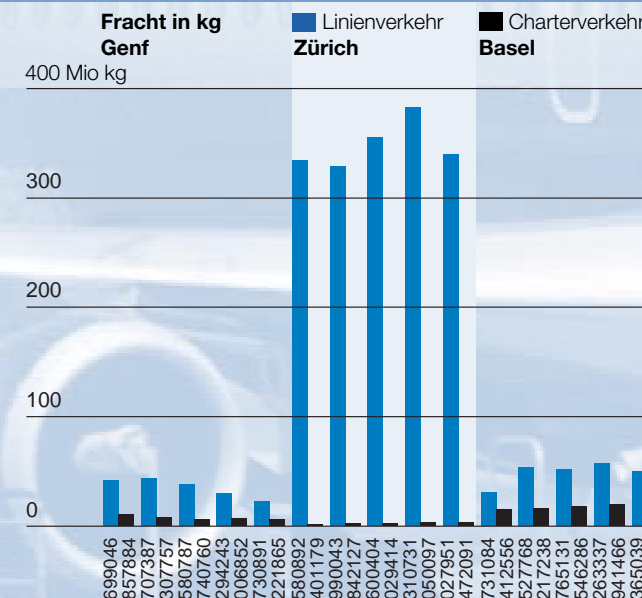


Schweiz Total 2001  
Linien: 470947 / Charter: 35870 / Total: 506817

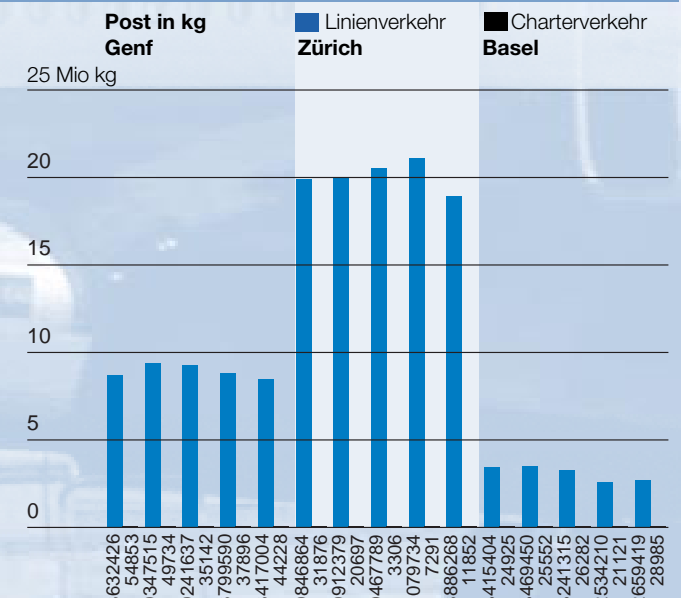


Schweiz Total 2001  
Linien: 28935233 / Charter: 3356535 / Total: 32291768

### Linien- und Charterverkehr 1997-2001



Schweiz Total 2001  
Linien: 411772853 / Charter: 27937052 / Total: 439709905



Schweiz Total 2001  
Linien: 29967548 / Charter: 85065 / Total: 30052613