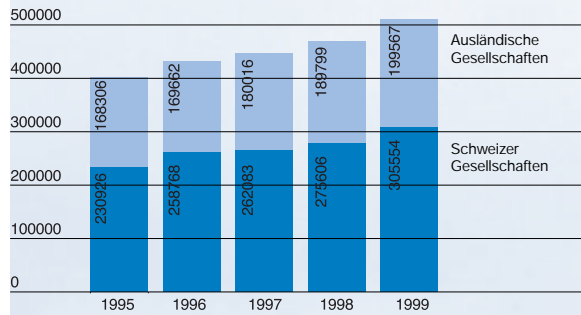
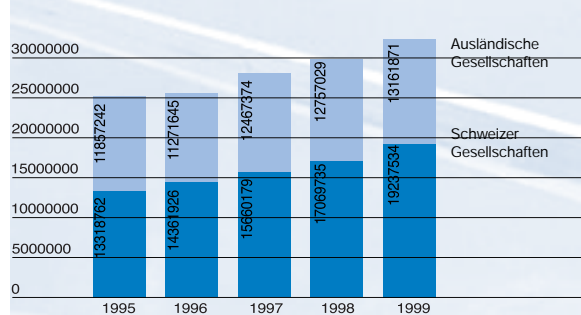


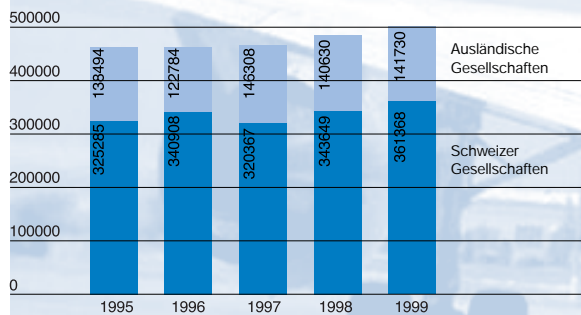
### Flugbewegungen



### Passagiere



### Fracht und Post (t)



### Flugplätze

	1995	1996	1997	1998	1999
Landesflughäfen	3	3	3	3	3
Regionalf Flughäfen	7	8	8	8	8
Flugplätze	40	39	39	39	39
Helikopterflugfelder	25	25	25	25	25

### Unternehmungen

	1995	1996	1997	1998	1999
Linienfluggesellschaften	3	3	4	5	5
Nichtlinienfluggesellschaften	165	156	156	172	162
Unterhaltsbetriebe	85	93	93	93	92
Flugschulen	147	147	150	146	150

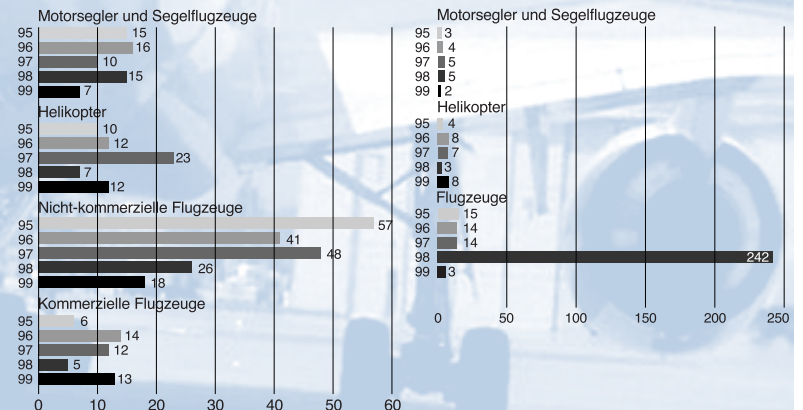
### Luftfahrzeugregister

	1995	1996	1997	1998	1999
Flächenflugzeuge	2068	2053	2013	2005	2011
Helikopter	238	233	238	244	246
Motorsegelflugzeuge	199	202	209	228	232
Segelflugzeuge	1072	1080	1076	1046	1033
Ballone	524	516	516	510	493
Luftschiffe	5	6	6	6	6

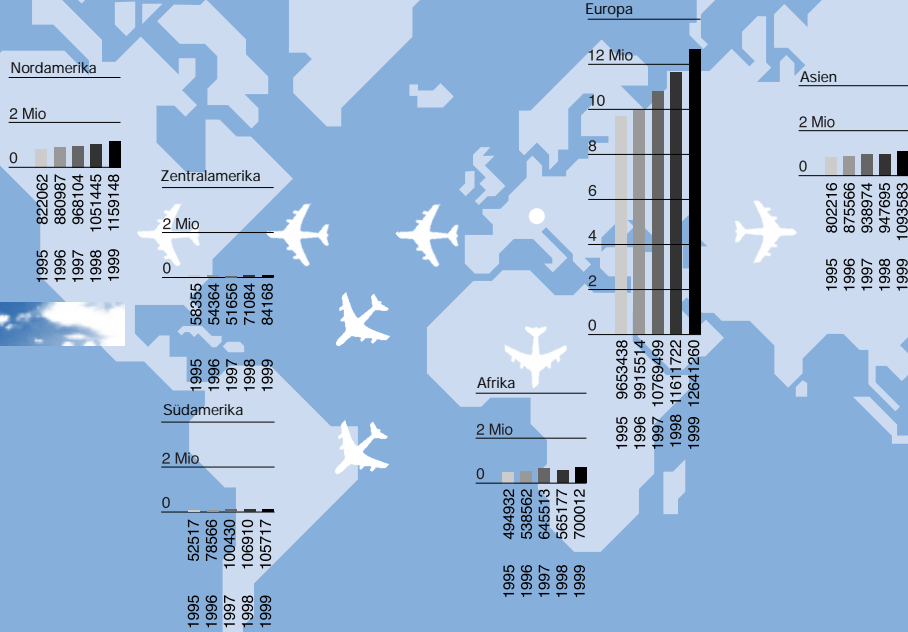
### Anzahl gültige Ausweise

	1995	1996	1997	1998	1999
Privatpilot/in	7185	7059	7098	6866	6751
Berufspilot/in	1410	1362	1339	1318	1384
Linienpilot/in	1470	1616	1630	1837	2036
Helikopterpilot/in	1010	1015	1040	1033	1039
Segelflugzeugpilot/in	3331	3309	3285	3279	3181
Ballonfahrer/in	478	473	472	474	456
Anerkennungen von ausländischen Ausweisen	621	587	601	590	560
Bordtechniker/in	69	67	71	62	42
Bordradiotelefonist/in	78	76	59	45	32

### Flugunfälle



Anzahl Passagiere auf Direktflügen aus der Schweiz nach Kontinenten

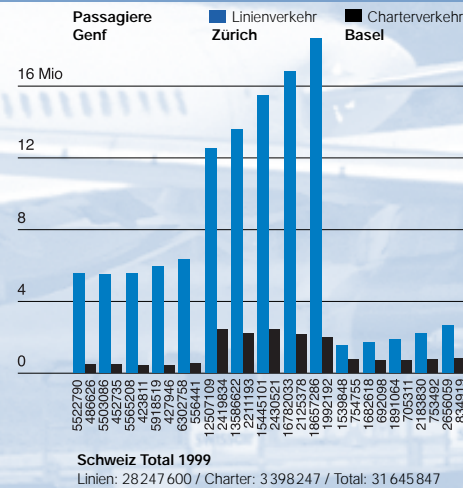
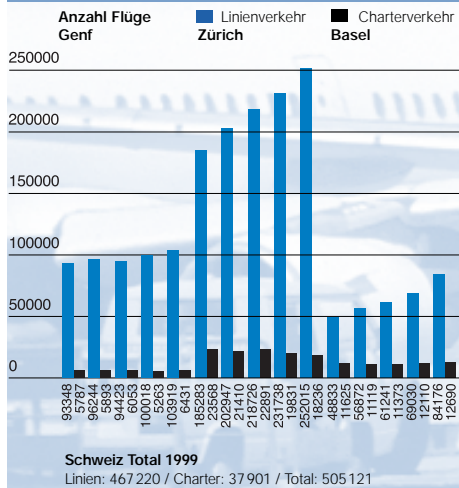


Anzahl Passagiere auf Direktflügen aus der Schweiz nach Ländern in Europa

nach	1995	1996	1997	1998	1999
Albanien	16428	17889	17409	24569	24409
Belgien	236817	253380	272412	297904	331852
Bulgarien	23447	19929	19788	24213	24312
Dänemark	169984	158379	161944	186593	250330
Deutschland	1094741	1092831	1223618	1389777	1568564
Finnland	42454	49181	82395	86415	98305
Frankreich	1098138	1159080	1251643	1318388	1497611
Griechenland	385881	360550	415475	415152	400262
Grossbritannien	1372563	1446654	1550166	1612774	1816753
Holland	401052	426110	469880	511031	521654
Irland	40485	42124	58830	56710	69669
Island	4431	3642	3660	4142	4605
Italien	576882	579492	585794	594693	667367
Jugoslawien	97302	127553	135991	115193	24445
Kroatien	35448	48701	40104	40429	39021
Luxemburg	35573	37664	42920	49324	54149
Mazedonien	90499	72668	64096	81441	169957
Malta	35817	40796	44303	52720	52307
Norwegen	44065	38385	68153	68426	64924
Oesterreich	380041	400616	427978	462840	485685
Polen	47783	51956	54792	60049	82685
Portugal	230322	226199	261212	312369	336316
Rumanien	33970	38640	46402	55251	66884
Russische Föderation	84459	89181	110848	129524	117622
Schweden	157276	156437	147297	185178	216547
Schweiz	1318675	1346800	1369034	1497467	1576194
Slowakei	5672	7034	9858	11972	1275
Slowenien	28043	27044	29452	33175	41043
Spanien	1001540	1009875	1106506	1205757	1309734
Tschechien	96422	99963	121650	121520	133493
Türkei	230673	269811	330206	334100	286113
Ukraine	15459	17681	23762	31254	32175
Ungarn	102062	100475	100984	112079	129145

Die schweizerische  
Zivilluftfahrt  
1999

Linien- und Charterverkehr 1995-1999



Linien- und Charterverkehr 1995-1999

