

Schweizer Gesellschaften
 Ausländische Gesellschaften

Flugbewegungen

Jahr	Schweizer Gesellschaften	Ausländische Gesellschaften
2002	273 020	195 870
2003	231 287	195 550
2004	191 382	221 238
2005	191 447	227 508
2006	187 425	220 714

Passagiere

Jahr	Schweizer Gesellschaften	Ausländische Gesellschaften
2002	15 482 091	13 710 704
2003	14 984 665	13 095 147
2004	13 837 570	15 049 827
2005	14 703 673	16 513 958
2006	16 651 989	17 240 252

Fracht und Post (in Tonnen)

Jahr	Schweizer Gesellschaften	Ausländische Gesellschaften
2002	231 796	127 685
2003	203 547	126 791
2004	191 510	134 519
2005	209 746	131 048
2006	196 614	141 974

Flughäfen

	2002	2003	2004	2005	2006
Landesflughäfen	3	3	3	3	3
Regionallflughäfen	10	10	10	10	10
Flugplätze	44	44	43	44	44
Helikopterflugfelder	26	26	22	26	23

Unternehmungen

	2002	2003	2004	2005	2006
Linienfluggesellschaften	2	2	5	5	7
Nichtlinienfluggesellschaften	169	150	153	109	105
Unterhaltsbetriebe	89	87	81	87	91
Flugschulen	138	150	154	154	158
Herstellerbetriebe			10	10	12

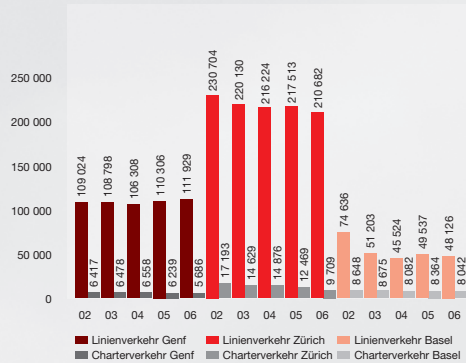
CH-Flugzeugregister

	2002	2003	2004	2005	2006
Flächenflugzeuge	1 992	1 952	1 918	1 892	1 893
Helikopter	265	280	275	285	284
Motorsegelflugzeuge	260	259	254	254	248
Segelflugzeuge	1 016	1 000	974	949	941
Ballone	490	474	465	452	445
Luftschiffe	7	7	7	9	11
Total	4 030	3 972	3 893	3 841	3 822

Anzahl gültiger Ausweise für:

	2002	2003	2004	2005	2006
Privatpilot/-in	6 294	6 673	6 553	5 928	5 911
Berufspilot/-in	1 399	1 190	1 236	1 000	900
Linienpilot/-in	2 185	2 094	2 104	2 086	2 055
Helikopterpilot/-in	950	980	1 023	1 082	1 101
Segelflugzeugpilot/-in	2 977	2 871	2 831	2 764	2 796
Ballonfahrer/-in	427	394	395	428	421
Anerkennungen ausl. Ausweise	196	80	26	26	5
Bordtechniker/in	16	11	8	8	3
Bordradiotelefonist/in	30	28	21	27	18
Unterhaltungspersonal	1 946	2 328	2 573	2 519	2 719

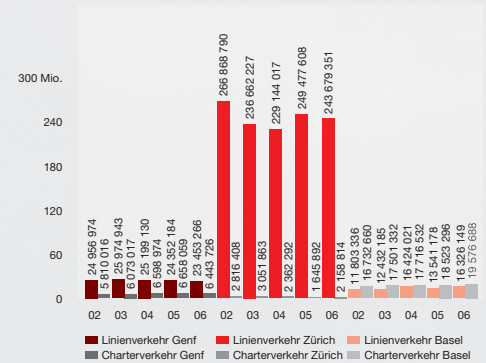
Anzahl Linien- und Charterflüge 2002–2006



Schweiz Total 2006

Linien: 370 737
 Charter: 23 437
 Total: 394 174

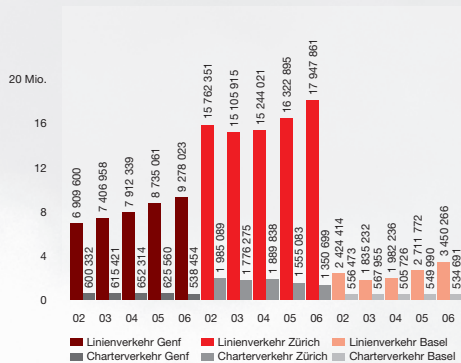
Anzahl Linien- und Charterfracht 2002–2006 (in Kilogramm)



Schweiz Total 2006

Linien: 283 458 766
 Charter: 28 179 228
 Total: 311 637 994

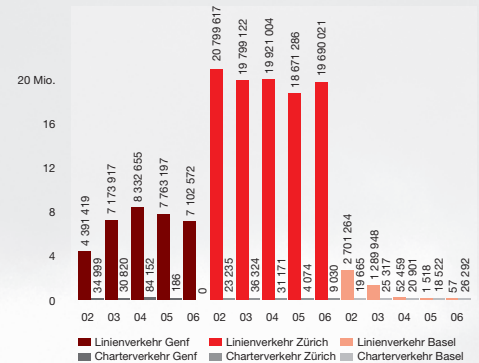
Anzahl Linien- und Charterpassagiere 2002–2006



Schweiz Total 2006

Linien: 30 676 150
 Charter: 2 423 844
 Total: 33 099 994

Anzahl Linien- und Charterpost 2002–2006 (in Kilogramm)



Schweiz Total 2006

Linien: 26 792 650
 Charter: 35 322
 Total: 26 827 972

Anzahl Passagiere auf Direktflügen aus der Schweiz nach Kontinenten

Kontinent	Jahr	Anzahl Passagiere
Europa	2002	11 515 864
	2003	11 258 856
	2004	11 671 432
	2005	12 779 016
	2006	14 004 333
	Afrika	2002
2003		636 438
2004		654 185
2005		656 955
2006		664 000
Asien		2002
	2003	982 502
	2004	995 654
	2005	1 033 198
	2006	1 072 371
	Nordamerika	2002
2003		820 013
2004		829 502
2005		838 326
2006		893 012
Zentralamerika		2002
	2003	54 430
	2004	42 716
	2005	38 400
	2006	36 178
	Südamerika	2002
2003		77 773
2004		62 819
2005		59 400
2006		60 686

Anzahl Passagiere auf Direktflügen aus der Schweiz nach Ländern in Europa

Land	2002	2003	2004	2005	2006
Albanien	22 604	4 582	1 882	2 249	44
Belgien	287 164	290 167	299 378	306 666	309 783
Bosnien	23 184	5 249	34	2 703	4 752
Bulgarien	29 123	28 963	25 536	23 484	23 428
Deutschland	1 445 372	1 604 625	1 876 008	2 053 806	2 380 769
Dänemark	260 281	229 581	241 238	294 266	284 719
Estland	633	289	855	984	1 236
Finnland	69 408	73 419	79 670	68 924	91 869
Frankreich	1 408 758	1 396 830	1 400 453	1 464 792	1 561 969
Griechenland	365 260	347 895	330 331	363 728	424 385
Grossbritannien	1 987 486	2 067 503	2 102 954	2 255 296	2 490 978
Irland	40 572	59 516	71 905	90 781	97 200
Island	3 012	3 828	4 602	4 261	3 302
Italien	539 863	543 310	514 886	684 810	770 400
Kroatien	31 699	28 334	23 913	28 244	44 425
Lettland	71	379	310	846	1 349
Litauen	40	118	88	272	158
Luxemburg	43 119	41 558	34 187	39 258	47 790
Malta	29 927	30 460	30 921	28 033	28 250
Mazedonien	80 538	70 937	58 927	63 525	56 957
Niederlande	536 374	512 137	537 285	544 784	615 949
Norwegen	51 301	34 494	24 062	21 802	33 359
Österreich	397 466	381 069	437 338	440 050	464 711
Polen	83 164	75 013	73 138	83 100	98 740
Portugal	302 481	276 987	292 544	289 702	377 573
Rumänien	59 568	37 664	34 438	33 331	38 895
Russland	127 489	146 037	157 437	170 208	202 744
Schweden	177 354	153 250	135 622	141 383	148 383
Schweiz	1 000 145	831 148	740 843	778 308	688 009
Serbien und Montenegro	234 902	236 775	253 164	263 340	264 410
Slowakei	5 311	8 632	9 795	8 629	17 222
Slowenien	23 379	26 121	12 814	11 788	17 974
Spanien	1 188 200	1 087 564	1 127 841	1 368 597	1 625 080
Tschechien	100 253	85 025	105 898	134 161	166 282
Türkei	364 480	359 693	432 284	482 299	388 576
Ukraine	25 032	26 936	19 244	27 059	25 201
Ungarn	93 467	103 815	122 709	150 955	158 019
Zypern	77 306	46 870	56 898	52 224	49 443